

01

25 %
= 5 min25 %
= 5 min25 %
= 5 min25 %
= 5 min

02

20 %
= 4 min15 %
= 3 min15 %
= 3 min15 %
= 3 min15 %
= 3 min20 %
= 4 min

03

20 %
= 4 min20 %
= 4 min20 %
= 4 min20 %
= 4 min20 %
= 4 min

HYDROMASSAGE À SEC AVEC LE WELLSYSTEM MEDICAL

NE JAMAIS MONTER OU DESCENDRE EN MARCHÉ

LE SYSTÈME DE CARTES À PUCE

Un programme prédéfini se déroule en utilisant une carte à puce. Introduisez la carte en haut du panneau de commande (joystick) et appuyez sur le bouton Start (12). Les durées de massage ne sont pas mémorisées sur les cartes à puce. Vous indiquez la durée ainsi que la pression voulue au démarrage du programme au moyen du panneau de commande (joystick). Il existe trois programmes pour les cartes à puce : Medical 1, 2 et 3. Les exemp-


les indiqués ici se réfèrent à une durée de massage total de 20 minutes.

La pression de massage peut être à tout moment modifiée pendant le déroulement du programme de carte à puce.

A la fin de chaque programme de carte à puce, un massage final caressant est effectué automatiquement à moindre pression et grande vitesse une fois de la tête aux pieds.

LA CARTE À PUCE PROGRAMMABLE

Vous pouvez créer vous même votre propre programme pour des indications thérapeutiques ou esthétiques particulières ou requêtes de vos clients avec des cartes à puce vierges programmables à volonté.



wellsystem™ MEDICAL

HYDROMASSAGE À SEC AVEC LE WELLSYSTEM MEDICAL

NE JAMAIS MONTER OU DESCENDRE EN MARCHÉ

L'UTILISATION AU MOYEN DU JOYSTICK

Indiquez le massage de votre choix et appuyez sur « Start/Stop ». Vous avez la possibilité de modifier à tout moment le type de massage et la pression de l'eau.

1 | MASSAGE CORPOREL COMPLET

Au cours du massage corporel complet, les buses de massage se déplacent sur toute la surface de couchage.

2 | MASSAGE DU BUSTE

Au cours du massage du buste, les buses de massage se déplacent seulement dans la partie supérieure de la surface de couchage.

3 | MASSAGE DE LA PARTIE INFÉRIEURE DU CORPS

Pendant le massage de la partie inférieure du corps, les buses de massage se déplacent seulement dans la partie inférieure de la surface de couchage.

4 | MASSAGE DE LA NUQUE ET DES ÉPAULES

Les buses de massage se déplacent uniquement au niveau de la nuque et des épaules.

5 | MASSAGE DE LA RÉGION LOMBAIRE

Les buses de massage se déplacent uniquement dans la région lombaire.

6 | MASSAGE PONCTUEL

Les buses de massage restent immobiles pendant ce type de massage. Au niveau de l'option « Massage corporel complet », attendez que les buses aient atteint la zone du corps voulue, et appuyez ensuite sur « Massage ponctuel ».

7 | MASSAGE SECTIONNEL

Au cours du massage sectionnel, les buses de

massage se déplacent dans une zone de 15 centimètres. Au niveau de l'option « Massage corporel complet », attendez que les buses aient atteint la zone du corps voulue, et appuyez ensuite sur « Massage ponctuel ».

8 | MASSAGE À PULSATIONS

Le jet d'eau sortant des buses de massage s'interrompt régulièrement pendant une courte durée. La zone de massage choisie ne change pas.

9 | MASSAGE PERMANENT

Le jet d'eau sortant des buses de massage ne s'interrompt pas. La zone de massage choisie ne change pas.

10 | PRESSION DE L'EAU


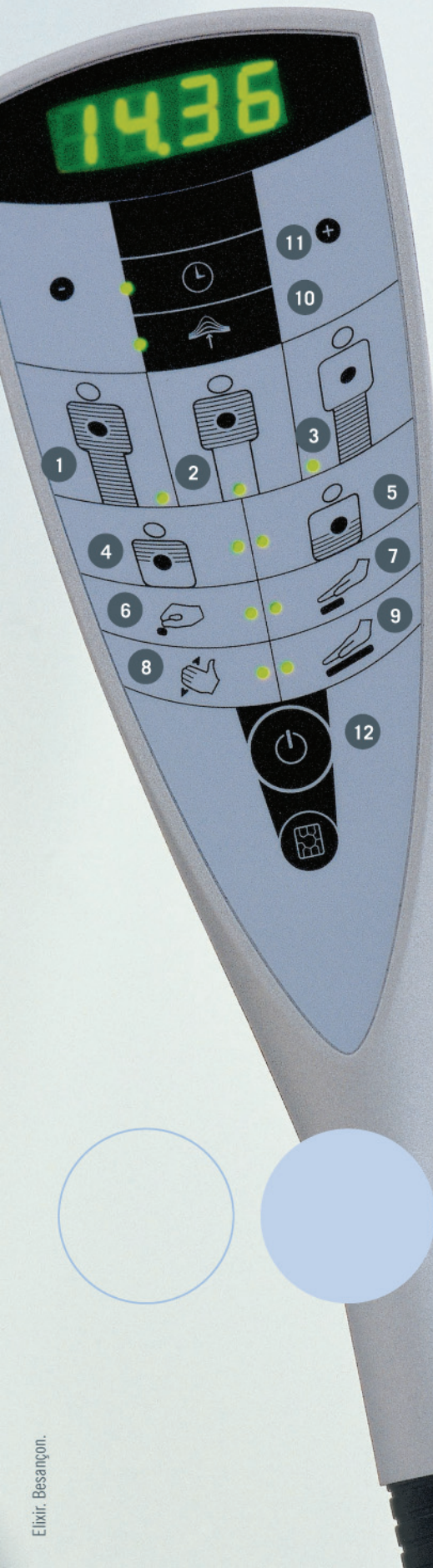
Vous avez la possibilité, si besoin est, de régler la pression de l'eau en appuyant sur les touches « Plus » et « Moins ». Appuyez d'abord sur le symbole Pression et ensuite sur « Plus » ou « Moins ».

11 | TEMPS DE MASSAGE

Elle vous indique la durée écoulée du massage. Appuyez sur ce symbole pour afficher la durée.

12 | START/STOP

Appuyez brièvement sur « Start/Stop » pour interrompre le programme. Réappuyez sur « Start/Stop » pour le poursuivre. Appuyez trois secondes sur « Start/Stop » pour quitter le programme.



Hydro-Jet
System France
Accélérateur de bien-être...

N°Azur 0 810 400 423
(coût d'un appel local)

www.hydrojetsystem-france.com



wellsystem™ MEDICAL